

学習内容

N5

50音

Lesson 1 ~ Lesson 15

<http://www.j-dojo.com/curriculum/50on.pdf>



N5

Chapter 1 ~ Chapter 32

<http://www.j-dojo.com/curriculum/n5.pdf>



今後のリリース予定

N4

2019年12月

N3

2020年12月

ご利用環境について

■Fisdom

<PC>  
インターネットブラウザ：Internet Explorer 10以降、最新版のChrome、最新版のFirefox  
<iPhone、iPad、iPod touch>  
iOS 8.0以上

<Android>  
Android要件：Android 4.4以上

■スピーキングトレーニングシステム

MyET 動作環境（2019年9月1日現在）

<PC>  
オペレーティングシステム：Windows Vista (32bit版) / Windows 7 (32bit版/64bit版) / Windows 8.1 (32bit版/64bit版) / Windows 10 (32bit版/64bit版)

CPU：Pentium IV 1GHz以上推奨  
メモリ：1G以上、2G推奨  
ハードディスク：350MB以上の空き容量  
ディスプレイ：解像度 800 x 600以上  
インターネットブラウザ：Microsoft IE 9.0以上、Windows Media Player 10.0以上、Adobe Flash Player 11.0以上  
その他：サウンドカード（オンボード可）、ヘッドフォン、マイク  
インターネット接続：ブロードバンドまたはADSLによるインターネット接続

<Mac>  
オペレーティングシステム：OS X 10.9以降  
ハードディスク：350MB以上の空き容量  
ディスプレイ：解像度 800 x 600以上  
インターネットブラウザ：Google Chrome / Safari  
その他：サウンドカード（オンボード可）、ヘッドフォン、マイク  
インターネット接続：ブロードバンドまたはADSLによるインターネット接続

\*MyETをご利用するにあたり、ファイアーウォールによるプログラムの許可が必要な場合がございます。その場合は、システム管理者側でMyETを許可するよう設定変更を実行（依頼）してください。

<iPhone、iPad、iPod touch>  
互換性：iOS 6.1以降 iPhone、iPad、iPod touchに対応

<Android>  
Android要件：5.0以上

学習コンテンツ提供



株式会社エドベック

MAIL：info@edvec.co.jp

TEL：0120-26-5494

www.edvec.co.jp



日本語能力試験 JLPT 対応

日本語の基礎から、「聞く」「話す」などのコミュニケーション能力を育成  
さらに、日本語能力試験（JLPT）にも対応

広がる外国人雇用とコミュニケーション言語の多様化  
日本語ができるスタッフ育成で業務効率化を図る



地域共生

貴社の外国人スタッフが10年以上働ける会社作りをお手伝いします



# 「理解する」から「使う」まで 新しい日本語教育プログラム

業務・滞在に必要な日本語能力を  
試験対策を経て身につけます。

# dojo



株式会社シューウェン  
プロジェクトマネージャー  
**志方優**  
にほんご dojo 講師

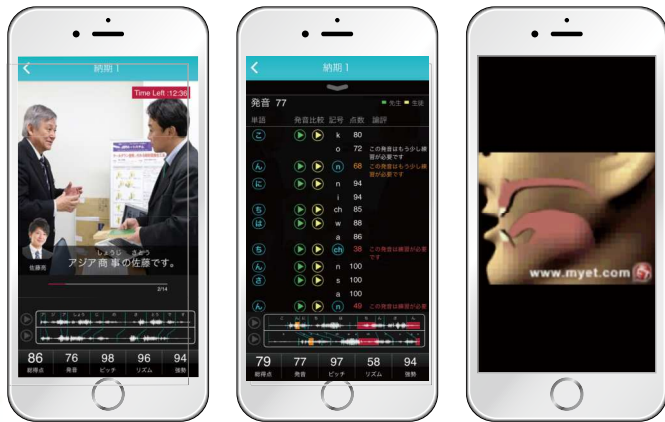
活動拠点を台湾に置き、中国語・日本語教育、  
企業向け社員研修など、世界、また業界をまたいで  
幅広く活躍。自身の中国語、日本語指導経験を  
活かして、多忙な業務と両立させながら、効果的  
な学習がしたい方々のニーズに応えるため、動画  
配信による e-Learning コンテンツを提供。電子黒  
板を駆使した効率的な映像授業が、国内外問わず、  
幅広く支持されています。

電子黒板で効率的な授業をお届けします。

業務・地域で必要とされる  
オーラルコミュニケーション力を身につけます。

# MyJT

マイジャーティー

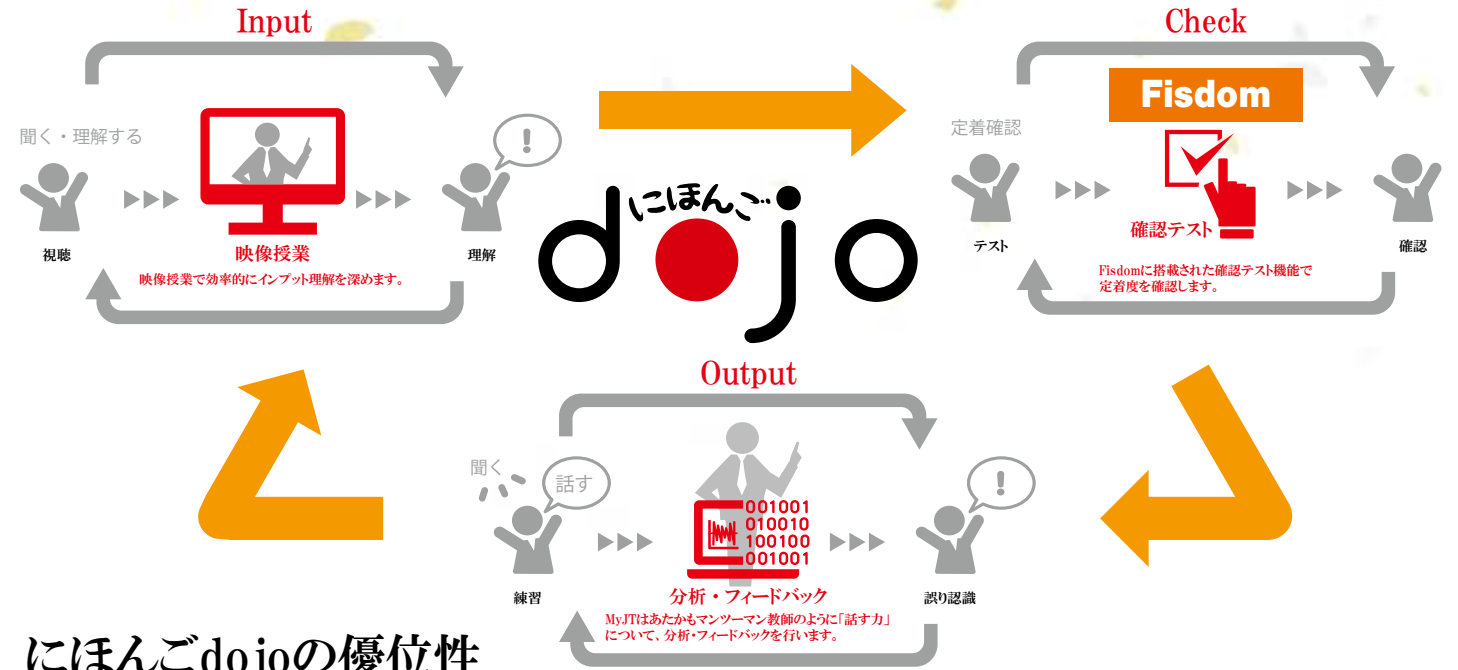


L Labs Inc. CEO  
MyJT 開発者 **林宜敬博士**

1987年、国立台湾大学情報工程学卒業。  
1989年、アメリカに留学。1995年、ブラウン大  
学コンピュータサイエンス博士の学位を取得。卒業  
後、アメリカ IBM T. J. Watson 研究センター研究員、  
(株) Compeq コンピュータ工学部、トレンドマイクロ  
新製品開発部、台北教育大学非常勤教授を務めた。  
2002年に、L Labs Inc. を設立、代表取締役  
社長 & CEO に就任。

MyJT で発話力が格段に向上します。

# 電子黒板を用いた効率的かつ、丁寧な解説で効果的な学習と定着 更に定着した知識をスキルに変えるトレーニングを完備



## にほんごdojoの優位性

対象学習者言語は、英語、ベトナム語  
中国語（簡体字・繁体字）

学習者の対象母語は英語、中国語（簡体字、繁体字）、ベトナム語。  
今後ニーズに応じて、対応言語の幅を広げていきます。

English


Người việt nam

汉语

漢語

## マルチデバイス対応

パソコン、タブレット、スマートフォン、マルチデバイス対応で、いつ  
でもどこでも学習が可能です。  
いつでもすぐ学習が始められることで、学習への意欲も高まります。



## e-learning で教育が完結

にほんご dojo は専任の日本語教師が  
いなくても、それ同等、いえ、  
それ以上の教育効果を発揮します。  
そのため、来日前、来日後問わず、  
一定の日本語教育環境を  
オールインワンで提供します。



## 合格保証制度

もし方が1年間の学習を規定通りに進め（\*）日本語能力試験の目  
標とする等級に合格を果たせなかった場合は、既定の手続きを経るこ  
とで無償にて、当コースを再受講することが可能です。  
（\*）詳しい条件、手続き方法につきましては、  
にほんご dojo 内「合格保証について」  
をご確認ください。



効率的なインプットと確認テストによる定着へ。



## 学習の進め方

学習の進め方に特に決まりはありませんが、以下の流れで学習するのがスムーズでしょう。確認テストで理解度が不十分であった場合は、映像授業に戻って再度理解を深めましょう。



## にほんご dojo の構成

にほんご dojo の機能は大きく分けて

**映像授業**・・・単語、文法を教師の解説のもと理解していきます。初級レベル（例：日本語能力試験 N5/N4）には、学習者の母語（英語・中国語（簡体字・繁体字）ベトナム語）が字幕として流れます。

**MyJT**・・・学習した単語、文法を使用した例文で「聞く」「話す」の練習を行います。「話す」では、学習者の発音を自動判定し、弱点やアドバイスを即時フィードバックします。繰り返し練習することで、語彙や表現を頭の理解ではなく、「体得」することを目指します。

**確認テスト**・・・映像授業で学習した内容を単語、文法から、知識、音声から確認していきます。当テストの成績や履歴が合格保証制度に関連します。

**テキスト**・・・学習者の母語の翻訳の入ったテキストデータ（PDF）です。映像授業を、より理解するための補助ツールです。プリントアウトしてメモを取るなどすると復習の際に便利です。



## 映像授業

単語 文法

# 映像授業

当コースの一番の特徴は、電子黒板を使用したテンポ良く、効率的な授業です。

重要な箇所は随時拡大投影した上で、板書を行い、学習者の目が学習ポイントに向きやすいよう授業を工夫しています。

また、投影する画像はテキストをそのまま使用し、その画面に板書を行うため、学習者が教師の板書を書き写しやすいのも特徴です。



拡大！



MyJTは「話す」力を育成できるシステムです。MyJTシステムについては、次項で詳しく説明いたします。



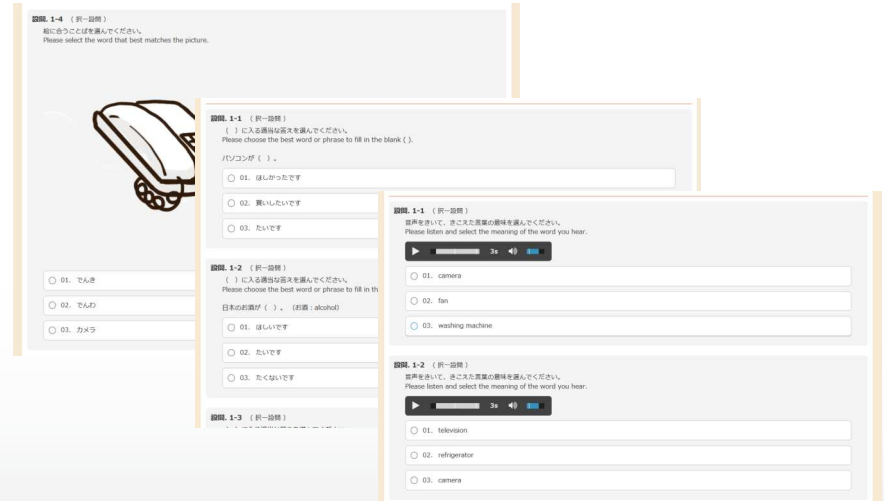
## 確認テスト

単語 文法 聴解

# 確認テスト

確認テストは、単語テスト、文法テスト、単語聴解テスト、文法聴解テストに分かれます。

日本語能力試験のための理解度確認はもちろん、知識のアウトプットを通じて、オーラルコミュニケーションに繋がる力を身につけます。

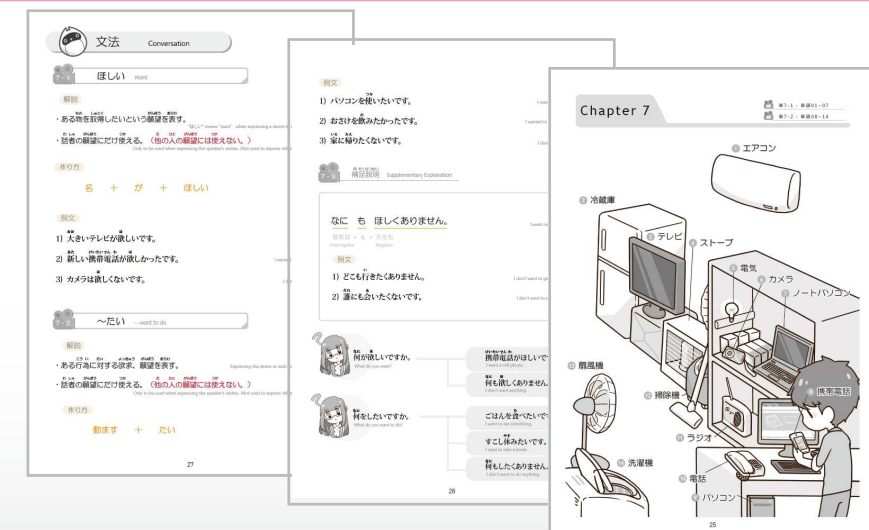


## テキスト

# テキスト

オリジナルテキストは、外国人学習者が親しみやすく、またイメージしやすいよう、イラストを多用しています。

また学習者の言語による翻訳説明や図解なども学習者の理解を助けます。テキストはPDFデータで提供されますので、必要に応じてプリントアウトしてご利用ください。



MyJTは、練習を行うための「単文練習」「自主練習」「強化練習(\*1)」「ロールプレイ(\*2)」があります。また、テストとしての「リピート」があり、これらの練習とテストを組み合わせながら学習を進めていきます。

### Start MyJTのスタート

学習はいくつかのパターンから自由に選択

- (\*1) 「強化練習」はパソコンのみの機能です。
  - (\*2) 「ロールプレイ」は対話練習です。コンテンツのタイプにより、この機能がない場合がございます。
- ※ 当ページでのイメージはすべてパソコン (Windows PC) です。

「スタート」をクリックします。「スタート」をクリックすると前回終了したレッスンの次のレッスンから学習できます。目次からは学習したいレッスンを自由にお選びいただけます。

レッスンをスタートすると、モデル音声流れ、自動的に「リピート」が始まります。まずは、練習したいという場合は、画面下のそれぞれの練習方法をタップします。

お申込みいただきましたコンテンツをクリックします。お申込み内容によりご利用いただけるコンテンツは異なります。

### 練習

#### 単文練習

当レッスンで学習するセンテンスが一覧となっています。練習したいセンテンスをクリックすると、モデル音声が流れ、次にマイクのマークが出ますので、モデル音声に倣って発音(録音)します。

このマークが出たら発音(録音)します。

発音してください

Passive Practice

#### 自主練習

1センテンスずつ、音声だけを聞いて発音します。スタートと同時にモデル音声流れ、マイクのマークが出たら、モデル音声に倣って発音(録音)します。十分練習したら「次へ」をクリックし、次のセンテンスを練習します。

Self Practice

#### 強化練習

①「文字」を見て、「音声」を聞いて、②「音声」のみ聞いて、③「文字」だけ見て発音という3つのパターンで、段階を踏んで練習をしていきます。

### 分析・フィードバック

総得点

項目	点数	評価
発音	81	良い発音です
ピッチ	84	良いピッチです
リズム	42	リズムを整えた練習が必要です
強勢	83	良い強勢です
総得点	74	単語リスニング対策です

ピッチ 音の高さです。

リズム 音の長さです。

強勢 音の強さです。

センテンス全体で聞き比べができます。

各練習、あるいはリピートにてセンテンスを発音(録音)すると、都度、「総得点」「発音」「ピッチ」「リズム」「強勢」の観点から得点が表示されます。各得点をクリックすると、それぞれの詳しい評価、アドバイスが表示されます。これらのアドバイスを参考に再度、同じセンテンスに挑戦してみてください。

#### 発音

単語	発音比較	発音記号	点数	評価
が		g	42	この発音は練習が必要です
く		k	100	
せい		s	100	
じゃ		j	100	
な		a	100	
い		i	69	この発音はもう少し練習が必要です

発音総得点 85

あまりうまく発音できなかった音については、発音方法のアドバイスが表示されます。

発音診断 [g]

あなたの子音 [g] の発音はちょっとずれているようです。

発音の秘訣:

- 口を大きく開き、舌根を上顎にあて息を止めた後、舌根を下ろし、力を込めて息を吐き出すとともに声帯を振動させて発音する。

発音の仕方:

- 日本語の「ガ」行とは似ているが、発音する際は舌根を下に滑らせ息を破裂させる。

音の出し方のヒントが表示されます。上部では、口内断面動画で発音の仕方をアドバイスします。

### リピート

文字と意味、音声を確認しながら、1つのレッスンに含まれるセンテンスをすべて確認します。その後、1センテンスずつ文章が読み上げられ、マイクのマークが出たら、続いて発音します。すべてのセンテンスの発音が終わったら、総合平均得点が表示されます。この得点がスコアとして記録されます。

Pass 81.54

Challenge

発音してください

このマークが出たら発音(録音)します。